

Bluetoothでの目的地送信について



NaviConで選んだ地点をBluetoothでカーナビに送信するには、あらかじめスマートフォンとカーナビの間でペアリング設定が必要です。ペアリングとは、接続する機器の組み合わせ（ペア）を決めるものです。次ページ以降で、具体的な操作手順をご紹介します。

※ 手順が類似する製品をまとめてご紹介しておりますので、画面の詳細やデザインは実際の製品と異なる場合がございます。



Bluetooth接続には、「プロファイル」と呼ばれる種類があり、利用する用途に応じて、それぞれのペアリングが必要です。代表的なものに電話用 (HFP) や音楽再生 (A2DP) などがありますが、NaviConで目的地を送信するにはデータ通信用 (SPP) のペアリングが必要です。カーナビによっては複数のペアリングを同時に行うものもあります。



一度ペアリングが完了すると、次回からは自動で接続されます。NaviConがカーナビと接続されると地図画面の右下のアイコンがONLINEに変わります。

※ ご利用の状況によっては、稀にペアリング情報が失われる場合があります。その場合は一旦双方の登録を消去して、再度ペアリングをやり直してください。

スマートフォン



カーナビ



カーナビの画面で、「設定」→「通信」→「Bluetooth設定」の順に操作してBluetoothの機器登録の画面を表示します。

スマートフォン



カーナビ

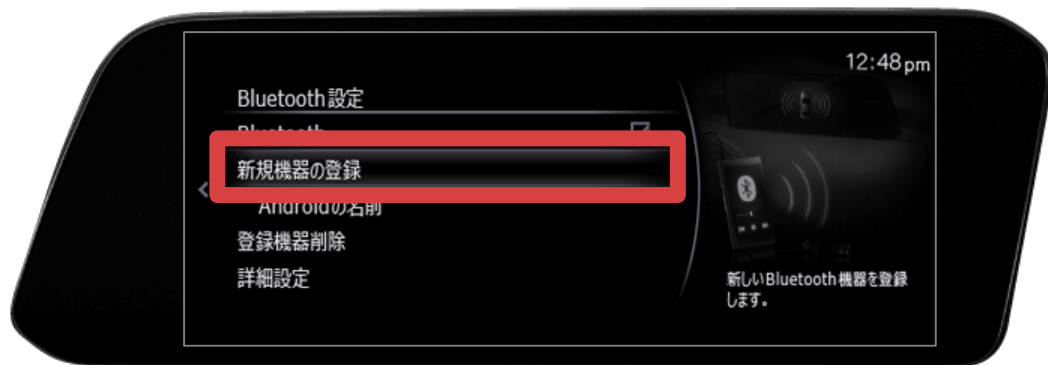


BluetoothがOFFの場合は、
「Bluetooth」をタッチしてONにしてください。

スマートフォン



カーナビ



「新規機器の登録」をタッチします。

スマートフォン



カーナビ




表示された確認画面の内容を確認し、「次へ」を選択します。

スマートフォン



カーナビ



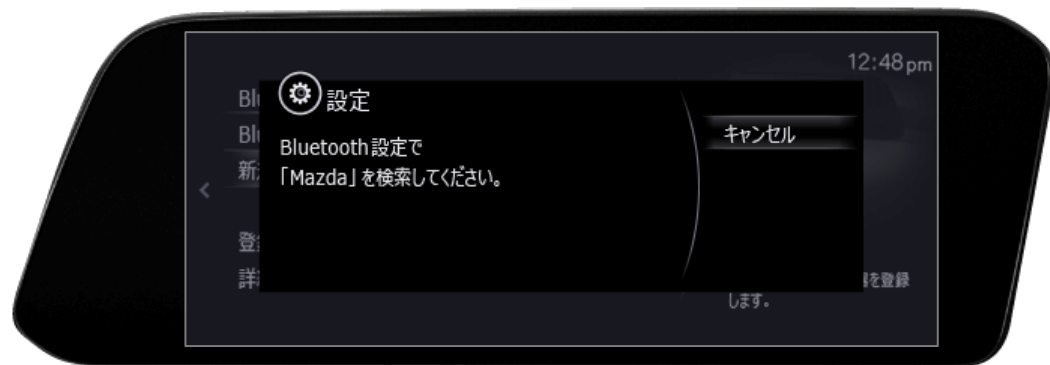
表示されたBluetooth機器のリストから、接続する機器名を選択します。

《リストにBluetooth機器が表示されない場合》

- ① リスト最上部の「Bluetooth機器から登録」を選択します。
- ② Bluetooth機器の検索結果リストに表示された「Mazda」を選択し、パスコードを確認するか、パスコードを入力してください。
- ③ 手順(8)へ

スマートフォン

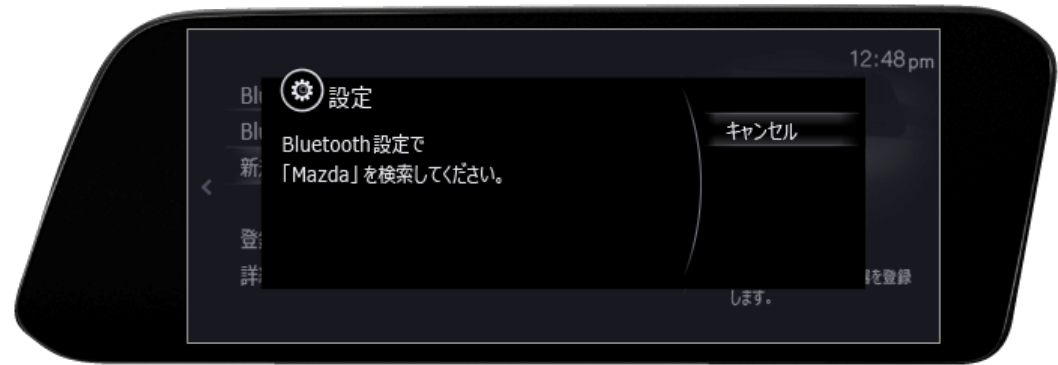
カーナビ



Androidのホーム画面から「設定」→「Bluetooth」をタップして、Bluetooth設定画面を表示します。Bluetoothがオフの場合は、オンに切り替えます。「使用可能なデバイス」のカーナビ機器名称が表示されない場合は、画面右上のメニューから「更新」をしてください。

スマートフォン

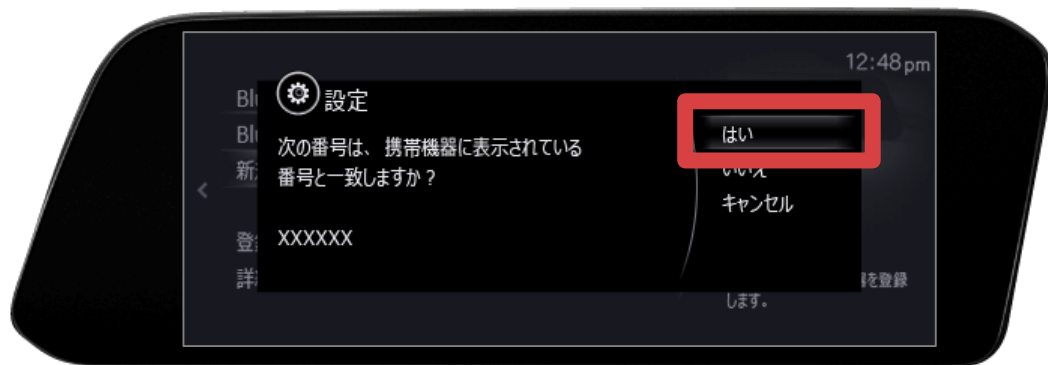
カーナビ



デバイス一覧が表示されるので、接続するカーナビを選択します。
(※カーナビの機器名称は、初期値はMazdaですが、
カーナビにより異なる場合があります。)

スマートフォン

カーナビ



スマートフォンに表示された6桁のコードが
カーナビに表示されてることを確認してください。

スマートフォン

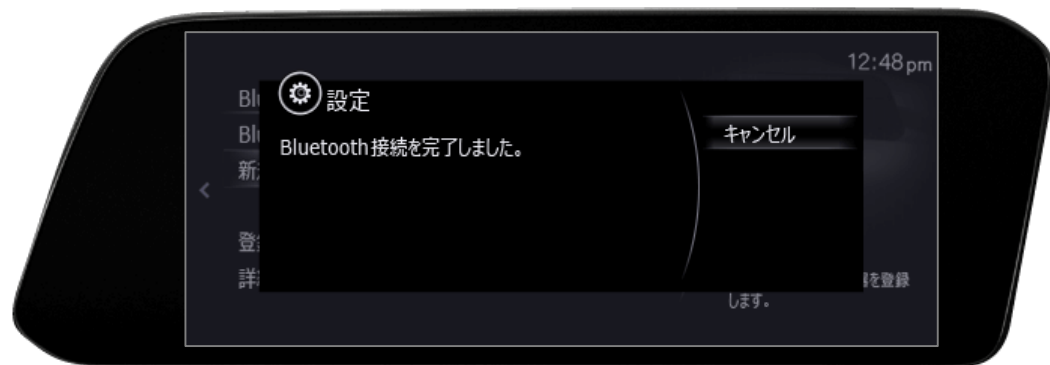
カーナビ



電話帳へアクセスするかのメッセージが出た場合、
カーナビでスマホの電話帳をお使いになるのであれば
“はい”を選択してください。

スマートフォン

カーナビ



スマホに「Bluetoothペアリングの要求」メッセージが表示された場合は「ペアリング」を選択してください。

スマートフォン

カーナビ



NaviConを起動します。先程ペアリングしたカーナビが表示されますので、それを選択し“完了”を押します。NaviConを起動しても自動でこの画面が表示されない場合は以下の手順を行ってください。

スマートフォン

カーナビ



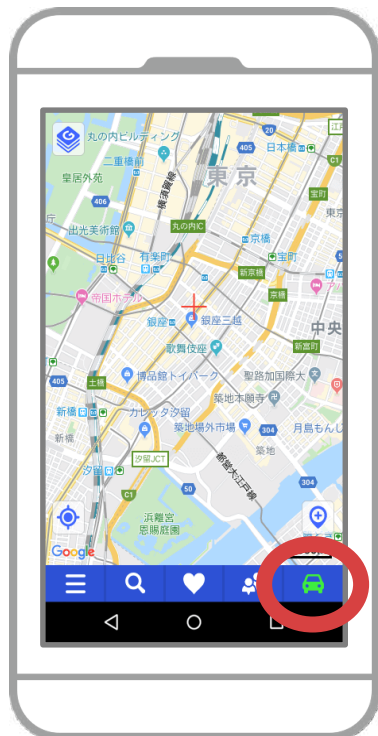
NaviConを起動し、左上のメニューから“設定”を選択します。



設定画面の下部にある“接続先設定”を押します。
11ページと同様の画面が表示されるのでカーナビを
選択してください。

スマートフォン

カーナビ



NaviConの地図画面の右下のステータス表示が
ONLINEになれば、NaviConとカーナビの接続は完了です。

カーナビとの接続でお困りの場合は...

- 前記の手順でペアリング操作をしたけれど繋がらない。
- NaviConをバージョンアップしたら繋がらなくなった。
- スマホのOSをバージョンアップしたら繋がらなくなった。
- スマホを機種変更したら繋がらなくなった。
- USBケーブルを接続したら繋がらなくなった。
- なぜか理由不明だが、突然繋がらなくなった。



など、接続でお困りの場合は、Q & Aを用意しております。

こちらをご覧ください。

<https://navicon.com/user/support/faq/index.html>